


Tanja Zilg [@tanjazilgflow](#)

Evergreen-Challenge "Was bringt mir ChatGPT?"


Challenge Tag 3: Optimierte deine Bio und dein Angebot!  



Deine Mission heute:

Heute dreht sich alles um die Optimierung deiner Instagram-Bio und deines Angebots. Du wirst gezieltes Feedback einholen und deine Texte so anpassen, dass sie deine Zielgruppe optimal ansprechen! 



Schritt 1: Instagram-Bio Feedback

Schnapp dir deine aktuelle Instagram-Bio und füge sie in ChatGPT ein. Nutze folgenden Prompt:

"Hier ist meine aktuelle Instagram-Bio: '[Deine Bio einfügen]'. Beim Erstellen dieser Bio habe ich mir Folgendes gedacht: [Erkläre deine Absichten]. Ich möchte wissen, wie diese Bio auf potenzielle Follower wirkt und welche Zielgruppe sich dadurch angesprochen fühlen könnte. Gib mir bitte auch spezifisches Feedback, wie ich die Bio optimieren kann, um klarer zu kommunizieren, was ich anbiete und wie ich den Call-to-Action verbessern kann, um mehr Anmeldungen für mein Angebot zu erhalten. Achte darauf, die Techniken erfolgreicher Copywriter und Instagram-Marketer zu berücksichtigen." 

 Hinweis: In der heutigen PDF findest du auch einen zusätzlichen Prompt, mit dem du Feedback auf dein aktuelles Angebot erhalten kannst. Nutze diesen, um dein Angebot zu schärfen und klarer zu kommunizieren! Siehe unten 

Schritt 2: Teile deine Erkenntnisse

Teile deine neu generierte Bio, deine Erkenntnisse oder deine Änderungen zur Bio gerne auf [@tanjazilgflow](#) in den Kommentaren von [Challenge Tag 3](#). So kannst du Feedback von anderen Challenge-Teilnehmern erhalten und dich austauschen.  

Schritt 3: ChatGPT als App nutzen

Um das Beste aus dieser Challenge herauszuholen, empfehle ich dir, die ChatGPT-App herunterzuladen. So kannst du ganz einfach und direkt auf deinem Smartphone arbeiten:

Download: Hol dir die ChatGPT-App aus dem App Store (iOS) oder Google Play Store (Android).

Spracheingabe nutzen: Nutze die Spracheingabe-Funktion der App, um deine Gedanken direkt in ChatGPT einzugeben. Besonders praktisch, wenn du deine Ideen und Gedanken, z.B. warum du deine Bio so formuliert hast, direkt einsprichst und brainstormst! 🗣️💡

👉 Tipp: Du kannst den Abschnitt „Beim Erstellen dieser Bio habe ich mir Folgendes gedacht:“ einfach einsprechen und ChatGPT analysieren lassen!

Und hier dein Prompt für dein Angebots-Feedback:

Hier ist mein aktuelles Angebot: '[Beschreibe dein Angebot hier, z.B. ein Coaching-Programm für Frauen, die mehr Selbstliebe aufbauen wollen, um endlich den richtigen Partner in ihr Leben zu ziehen]'. Bei der Erstellung dieses Angebots habe ich mir Folgendes gedacht: [Erkläre deine Absichten, z.B. welche Probleme du lösen möchtest, welche Zielgruppe du ansprechen willst, oder welche Ergebnisse du für deine Kunden erreichen möchtest]. Ich möchte wissen, wie dieses Angebot auf potenzielle Kunden wirkt und welche Zielgruppe sich davon angesprochen fühlen könnte. Gib mir bitte auch spezifisches Feedback, wie ich das Angebot optimieren kann, um klarer zu kommunizieren, welchen Wert es bietet und wie ich den Call-to-Action verbessern kann, um mehr Anmeldungen oder Verkäufe zu generieren. Achte darauf, die Techniken erfolgreicher Copywriter und Online-Marketer zu berücksichtigen."

Viel Freude

und lieben Gruß,

Tanja Zilg

P.S.: Diese Challenge ist eine Kostprobe aus dem [ChatGPT Vision Circle](#). Und du kannst Teil davon werden. Die Tore sind gerade zu. Komme auf die Insider-Liste, um mitkriegen, wenn sie wieder aufgeht und du achtsam in Gemeinschaft deinen 24/7 KI-Businesspartner aufbaust.